

FLEXSTORE

Kastindelingen

- Flexstore past altijd!
- Flexibel, efficiënt en overzichtelijk.
- Eenvoudig te installeren.



32 open lades, 35 mm hoog.

16 open lades, 75 mm hoog.

Tip:
Door middel van opvulstrips van 100 mm, die om de 5 mm op maat gesneden worden, kunnen overgebleven ruimtes opgevuld worden.

32 gesloten lades, 35 mm hoog.

16 gesloten lades, 75 mm hoog.

Tip:
Bij veel kasten dient u op de bodem een extra legbord te plaatsen zodat de lades boven de drempel uit kunnen schuiven.

Beschikbare mogelijkheden

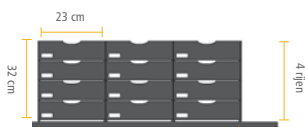
23 CM BREED



12 open lade 230 mm (75 mm hoog): T64C31
24 open lade 230 mm (35 mm hoog): T64C32



16 open lade 230 mm (75 mm hoog): T64D31
32 open lade 230 mm (35 mm hoog): T64D32



12 gesloten lade 230 mm (75 mm hoog): T64C33
24 gesloten lade 230 mm (35 mm hoog): T64C34



16 gesloten lade 230 mm (75 mm hoog): T64D33
32 gesloten lade 230 mm (35 mm hoog): T64D34

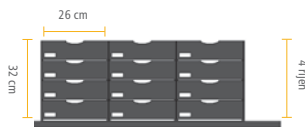
26 CM BREED



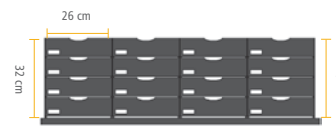
12 open lade 260 mm (75 mm hoog): T64C61
24 open lade 260 mm (35 mm hoog): T64C62



16 open lade 260 mm (75 mm hoog): T64D61
32 open lade 260 mm (35 mm hoog): T64D62



12 gesloten lade 260 mm (75 mm hoog): T64C63
24 gesloten lade 260 mm (35 mm hoog): T64C64



16 gesloten lade 260 mm (75 mm hoog): T64D63
32 gesloten lade 260 mm (35 mm hoog): T64D64

Aantal lades in de breedte

Bij de bepaling van het maximale aantal lades naast elkaar in een kast, deelt u de vrije breedte door de breedte van de lade maal het aantal lades.

Aantal legborden met lades in de hoogte

Bij de bepaling van het maximale aantal legborden met lades boven elkaar in een kast, deelt u de vrije hoogte door de hoogte van de lade-unit (32 cm) plus de dikte van het legbord.